




ecuacerámica

Catálogo



ecuacerámica



PPH
PROCESO DE PRODUCCION
EN HUMEDO



**ASEGURAMIENTO
DE CUIDADO
AMBIENTAL®**

Sello de Calidad
INEN



PRIMEROS EN 1960

PRIMEROS EN CREAR Y EN INNOVAR.

SOMOS EXPERTOS

SOMOS EXCELENCIA Y EVOLUCIÓN.

SOMOS NUESTRA GENTE

NUESTROS CLIENTES, NUESTRO EQUIPO.

SOMOS LO NUESTRO

LO NUEVO, LO ECO.

TRAEMOS Y LLEVAMOS LO MEJOR AL MUNDO.

SOMOS ESPACIOS, ENCUENTROS

SOMOS ESTILO Y ENSUEÑO.

SOMOS



ecuacerámica

ÍNDICE

PORCELANATO5

MARMOLEADO6

ARDESIA7

AREZZO8

CELLINI9

CALACATA BRILLANTE10

FLORENCIA11

GALIA12

PEGASUS13

PERLATO14

PROVENZA15

RIVER16

SERENITY GREEN LIGHT18

ÁRIDO19

ADOBE20

HUMO21

RINO22

ARQUITECTÓNICO24

IVORY24

PORTO25

CEMENTICIO26

CEMENTO27

CONCRETO28

PALASTRI30

PIEDRA31

ASBURY32

MADERADO34

ALLEGHENY35

AVEIRO36

HELENA37

MALHEUR38

REIN39

SÉQUOIA40

TAVOL42

CERÁMICA43

30x60

PORTLAND44

20x60

ABETIA45

ARDEN46

TABLADA47

7,5x25

URBAN48

Porcelanato

Ecuacerámica, presenta su colección de Porcelanato inspirada en la belleza de la naturaleza y las últimas tendencias en diseño.

Gracias a los innovadores procesos industriales implementados y los rigurosos criterios ecológicos, hemos logrado concebir productos de alta calidad, durables, resistentes y con una extraordinaria belleza natural que a través del tiempo persiste por sus excelentes propiedades físicas y químicas, nuestro Porcelanato cumple altas normas técnicas y controles de calidad nacionales e internacionales.

Las siguientes colecciones reúnen varias gráficas y efectos veteados, cada uno de ellos únicos, son mezclados armoniosamente para crear superficies atractivas de aspecto natural, ricas en contenido tecnológico, ideal para interiores y exteriores de una residencia y áreas públicas expuestas a alto tráfico.

60X120 / 24"x47"

30X120 / 12"x47"

20X120 / 8"x47"

60X60 / 24"x24"

30X60 / 12"x24"

FORMATO:

60X120 / 24"x47"
30X120 / 12"x47"
20X120 / 8"x47"
60X60 / 24"x24"
30X60 / 12"x24"

MARMOLEADO



ecuacerámica

ARDESIA

PORCELANATO

PRODUCTO
NUEVO

Gris

PEI III



60x120 / 24"x47"

White

PEI IV



60x120 / 24"x47"

ESPECIFICACIONES

Aplicación	Piso/Pared
Tipología	Marmoleado
Número de caras	6 - 60x120 12 - 60x60



Satinado



V2

FORMATO



60X120



60X60
WHITE



ecuacerámica

AREZZO

PORCELANATO

White

PEI IV



60x120 / 24 x 30

ESPECIFICACIONES

FORMATO

Aplicación	Piso/Pared
Tipología	Marmoleado
Número de caras	5 - 60x120



Satinado



V3



60X120



CELLINI

PORCELANATO

Satín / Light

PEI III



60x120 / 24"x47"

PRODUCTO
NUEVO



ESPECIFICACIONES

Aplicación	Piso/Pared
Tipología	Marmoleado
Número de caras	4



Brillante Satinado V2

FORMATO



60X120




ecuacerámica

CALACATA BRILLANTE

PORCELANATO

PEI III



60x120 / 24"x47"




ESPECIFICACIONES

Aplicación	Piso/Pared
Tipología	Marmoleado
Número de caras	6



FORMATO




FLORENCIA

PORCELANATO

Gris

PEI III



30x120 / 12"x47"

PRODUCTO
NUEVO



ESPECIFICACIONES

Aplicación	Piso/Pared
Tipología	Marmoleado
Número de caras	4 - 30x120



Satinado



V2

FORMATO



30x120



ecuacerámica

GALIA

PORCELANATO

PEI IV

60x120 / 24"x47"




ESPECIFICACIONES

Aplicación	Piso/Pared
Tipología	Marmoleado
Número de caras	5 - 60x120 10 - 60x60



FORMATO



PEGASUS

PORCELANATO



PEI IV

60x120 / 24"x47"



ESPECIFICACIONES

Aplicación	Piso/Pared
Tipología	Marmoleado
Número de caras	4 - 60x120



Satinado



V2

FORMATO



60X120




ecuacerámica

PERLATO

PORCELANATO

Blanco

PEI IV



60x60 / 24"x24"



ESPECIFICACIONES

FORMATO


Aplicación	Piso/Pared
Tipología	Marmoleado
Número de caras	1



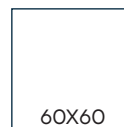
Brillante



V1



60X120



60X60



ecuacerámica

PROVENZA

PORCELANATO

Beige

PEI IV



60x120 / 24"x47"

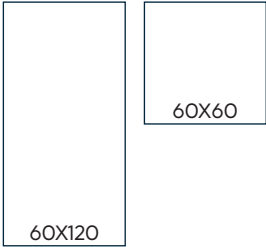


ESPECIFICACIONES

Aplicación	Piso/Pared
Tipología	Marmoleado
Número de caras	3 - 60x120 6 - 60x60



FORMATO




ecuacerámica

RIVER

PORCELANATO

Dark

PEI III



60x120 / 24"x47"

White

PEI III



60x120 / 24"x47"

ESPECIFICACIONES

Aplicación	Piso/Pared
Tipología	Marmoleado
Número de caras	4 - 60x120 4 - 60x60




Brillante



V3

FORMATO



60X120



60X60

Dark



ecuacerámica

SERENITY GREEN LIGHT

PORCELANATO



PEI III

60x120 / 24"x47"



ESPECIFICACIONES

Aplicación	Piso/Pared
Tipología	Marmoleado
Número de caras	6



Brillante



V2

FORMATO



60X120

ÁRIDO



ecuacerámica

ADOBE

PORCELANATO

Hielo PEI IV



60x60 / 24"x24"



ESPECIFICACIONES

Aplicación	Piso/Pared
Tipología	Árido
Número de caras	3 - Hielo

FORMATO



ecuacerámica



Satinado



V2

HUMO

PORCELANATO

Piedra

PEI III



60x120 / 24"x47"

White

PEI IV



60x120 / 24"x47"

ESPECIFICACIONES

Aplicación	Piso/Pared
Tipología	Árido
Número de caras	2 - 60x120
	4 - 60x60
	8 - 30x60



Satinado



V2

FORMATO



ecuacerámica

RINO

PORCELANATO

Beige

PEI IV



60x120 / 24"x47"

Grey

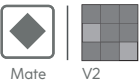
PEI IV



60x120 / 24"x47"

ESPECIFICACIONES

Aplicación	Piso/Pared
Tipología	Árido
Número de caras	3 - 60x120



FORMATO





ecuacerámica

IVORY

PORCELANATO

Beige



60x60 / 24"x24"

PEI III Claro



60x60 / 24"x24"

PEI III

Gris Claro



60x60 / 24"x24"

PEI III Gris Oscuro



60x60 / 24"x24"

PEI III

ESPECIFICACIONES

Aplicación	Piso/Pared
Tipología	Arquitectónico
Número de caras	1

FORMATO



60X60



ecuacerámica



Brillante




V1

PORTO

PORCELANATO

Marfil

PEI III



60x60 / 24"x24"



ESPECIFICACIONES

Aplicación	Piso/Pared
Tipología	Arquitectónico
Número de caras	1 - 60x60

FORMATO



Brillante



V1



ecuacerámica

CEMENTICIO



ecuacerámica

CEMENTO

PORCELANATO

Blanco

PEI IV



60x60 / 24"x24"

Gris

PEI III



60x60 / 24"x24"

Gris Claro

PEI IV



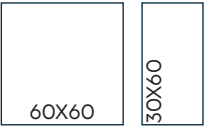
60x60 / 24"x24"



ESPECIFICACIONES

Aplicación	Piso/Pared
Tipología	Cementicio
Número de caras	5 - 60x60 10 - 30x60

FORMATO



Satinado



V3



ecuacerámica

CONCRETO

PORCELANATO

Acero PEI IV



60x60 / 24"x24"

Hueso PEI IV



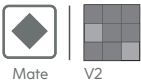
60x60 / 24"x24"



ESPECIFICACIONES

Aplicación	Piso/Pared
Tipología	Cementicio
Número de caras	4

FORMATO





ecuacerámica

PALASTRI

PORCELANATO

Beige

PEI IV



60x120 / 24"x47"

Gris

PEI III



60x120 / 24"x47"



ESPECIFICACIONES

Aplicación	Piso/Pared
Tipología	Cementicio
Número de caras	6 - 60x120 12 - 60x60




Satinado



V3

FORMATO



60X60
Gris

PIEDRA



ecuacerámica

ASBURY

PORCELANATO

Gris



PEI IV

Crema



PEI IV

60x120 / 24"x47"

60x120 / 24"x47"

ESPECIFICACIONES

Aplicación	Piso/Pared
Tipología	Piedra
Número de caras	3 - 60x120 5 - 60x60




Mate



V3

FORMATO



60X120



60X60



ecuacerámica

MADERADO



ecuacerámica

ALLEGHENY

PORCELANATO



20x120 / 8"x47"



20x120 / 8"x47"



20x120 / 8"x47"



20x120 / 8"x47"



20x120 / 8"x47"

ESPECIFICACIONES

Aplicación	Piso/Pared
Tipología	Maderado
Número de caras	9



Satinado



V3

FORMATO



20x120



ecuacerámica

AVEIRO

PORCELANATO

Ciprés

PEI III



20x120 / 8"x47"

Laurel

PEI IV



20x120 / 8"x47"

Nogal

PEI III



20x120 / 8"x47"



ESPECIFICACIONES

FORMATO

Aplicación	Piso/Pared
Tipología	Maderado
Número de caras	9



Satinado



V3

20x120

HELENA

PORCELANATO

Blanco



PEI IV

20x120 / 8"x47"

Gris



PEI IV

20x120 / 8"x47"

Taupe



PEI IV

20x120 / 8"x47"

ESPECIFICACIONES

Aplicación	Piso/Pared
Tipología	Maderado
Número de caras	9



Satinado



V3

FORMATO



20x120



ecuacerámica

MALHEUR


PORCELANATO



20x120 / 8"x47"



20x120 / 8"x47"



20x120 / 8"x47"

ESPECIFICACIONES

FORMATO

Aplicación	Piso/Pared
Tipología	Maderado
Número de caras	9



Satinado



V3

20x120

REIN

PORCELANATO

Almendra

PEI III



20x120 / 8"x47"

Cenizo

PEI IV



20x120 / 8"x47"

Cerezo

PEI III



20x120 / 8"x47"

Fresno

PEI III



20x120 / 8"x47"

ESPECIFICACIONES

Aplicación	Piso/Pared
Tipología	Maderado
Número de caras	6 - 20x120



Satinado



V3

FORMATO



20x120



ecuacerámica

SÉQUOIA

PORCELANATO

Ciprés

PEI III



30x120 / 12"x47"

Fresno

PEI III



30x120 / 12"x47"

Laurel

PEI III



30x120 / 12"x47"

ESPECIFICACIONES

Aplicación	Piso/Pared
Tipología	Maderado
Número de caras	12



Satinado



V4

FORMATO





ecuacerámica

TAVOL

PORCELANATO

Almendra

PEI IV



20x120 / 8"x47"

Ciprés

PEI IV



20x120 / 8"x47"

ESPECIFICACIONES

FORMATO

Aplicación	Piso/Pared
Tipología	Maderado
Número de caras	6



Satinado



V3

20x120



Cerámica

Ecuacerámica presenta su portafolio de cerámica 2022, productos inspirados en la tierra ecuatoriana y en todo lo que nos hace un país único en la mitad del mundo.

Diferentes formatos, texturas y colores, que creados con tecnología de punta, modernos procesos y los más rigurosos criterios ecológicos, te permitirán llevar a tu hogar los mejores revestimientos cerámicos para pisos y paredes, que una vez instalados en tu hogar, harán que te enamores de cada ambiente creado con ellos.

FORMATO:




30X60 / 12"x24"
20X60 / 8"x24"
7,5X25 / 3"x10"

PORTLAND

CERÁMICA

Blanco PEI IV



30x60 / 12"x24"



ESPECIFICACIONES

FORMATO

Aplicación	Piso/Pared
Tipología	Marmoleado
Número de caras	1



ecuacerámica



Satinado

ABETIA

CERÁMICA

Ciprés

PEI III



20x60 / 8"x24"

Laurel

PEI IV



20x60 / 8"x24"

Nogal

PEI III



20x60 / 8"x24"

Roble

PEI III



20x60 / 8"x24"



ESPECIFICACIONES

Aplicación	Piso/Pared
Tipología	Maderado
Número de caras	6

FORMATO

20X60



Mate




Relieve



ecuacerámica

ARDEN

CERÁMICA



ESPECIFICACIONES

Aplicación	Piso/Pared
Tipología	Maderado
Número de caras	8

FORMATO

20X60

TABLADA

CERÁMICA

Caoba

PEI III



20x60 / 8"x24"

Laurel

PEI III



20x60 / 8"x24"

Pino

PEI III



20x60 / 8"x24"



ESPECIFICACIONES

Aplicación	Piso/Pared
Tipología	Maderado
Número de caras	6

FORMATO

20X60



Satinado



ecuacerámica

URBAN

CERÁMICA

Blanco



7,5x25 / 3"x10"

Bone



7,5x25 / 3"x10"

Grey



7,5x25 / 3"x10"

Taupe



7,5x25 / 3"x10"



ESPECIFICACIONES

Aplicación	Pared
Tipología	Arquitectónico
Número de caras	1

FORMATO

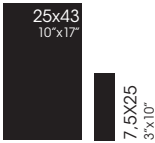


7,5x25



NUESTROS FORMATOS

Pared:

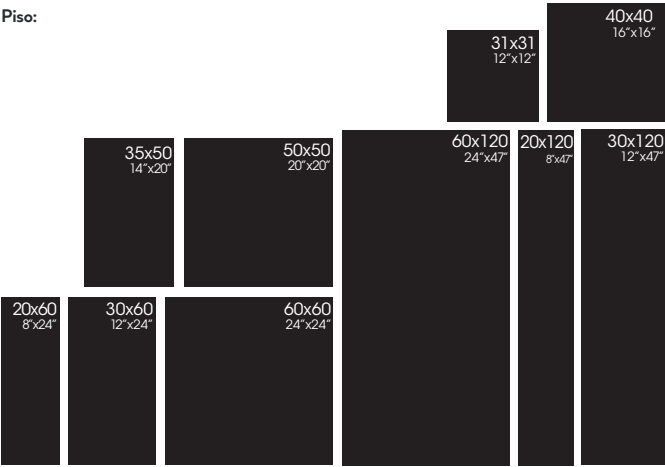


Recuerde:










Los productos destinados para pared no pueden ser instalados en pisos.

Para mayor información consulte a su distribuidor.

Piso:



Información de embalaje

PRODUCTO	 Piezas/Caja	 m²/Caja	 Kg/Caja	 Cajas/Pallet	 m²/Pallet	 Kg/Pallet	 Pisos/Pallet	 Cajas/Piso	 Altura de pallet con producto
Cerámica									
7,5x25	54	1,04	16	48	49,92	803,00	6	8	64 cm
25x43	14	1,51	22,5	80	120,8	1835,00	4	20	116 cm
20x60	12	1,44	27,30	64	92,16	1782,00	4	16	94 cm
30x60	8	1,44	26,80	48	69,12	1321,00	2	24	74 cm
31x31	20	2,00	25,78	72	144,00	1891,00	3	24	108 cm
40x40	12	2,00	29,80	48	96,00	1465,00	2	24	95 cm
50x50	6	1,50	29,20	64	96,00	1904,00	2	32	115 cm
35x50	8	1,40	27,00	48	67,20	1331,00	2	24	80 cm
Porcelanato									
30x60	8	1,44	30,00	48	69,12	1475,00	2	24	75 cm
60x60	4	1,44	30,00	36	51,84	1165,00	1	36	75 cm
60x60 (5 piezas)	5	1,8	35,00	32	57,6	1120,00	1	32	75 cm
20x120	6	1,42	31,00	54	76,68	1691,00	3	18	75 cm
20x120 (E2)	6	1,42	31,00	45	63,90	1395,00	3	15	75 cm
60x120	2	1,44	32,00	40	57,60	1299,00	1	40	75 cm
30x120	5	1,79	40,00	42	75,18	1715,00	2	21	75 cm



Resistencia a la abrasión

PEI(Porcelain Enamel Institute)

La durabilidad de una pieza cerámica o porcelánica, puede ser medida subjetivamente mediante la observación de la superficie superior del producto después de someterse a esta prueba: generalmente se utiliza una almohadilla abrasiva que se muele contra la superficie de la pieza durante cierto periodo de tiempo. A la cantidad de daño registrada en el esmalte se le asignan una calificación de PEI, que va desde el 0 al 5.

Su clasificación es la siguiente

PEI 0: Generalmente no recomendada para el uso en pisos.

PEI I: Para cubrir pisos en áreas en las que se camina con suelas suaves o pies desnudos.

PEI II: Se recomienda para revestimientos de pisos en áreas residenciales, sujetas a tráfico ligero con suelas blandas y sin residuos que puedan rayar la pieza, tales como baños o habitaciones que no tengan acceso desde el exterior.

PEI III: Revestimiento para pisos residenciales expuestos a tráfico medio con calzado normal que contengan pocos residuos que puedan rayar la superficie de la pieza. Habitaciones en cualquier área del hogar excepto lugares en los que puede haber alto tráfico.





PEI IV: Revestimiento para pisos residenciales o comerciales sujetos a tráficos de medio a alto, puede ser salas, halls, cocinas, entradas, patios, despachos u oficinas.

PEI V: Para uso en revestimiento residencial o comercial expuestos a alto tráfico y con residuos que puedan rayar la pieza. Centros comerciales, hoteles, aeropuertos, etc.

Características técnicas del PORCELANATO RECTIFICADO

CARACTERÍSTICAS TÉCNICAS	ENSAYO	REQUERIMIENTO DE LA NORMA	NORMA INTERNA ECUACERÁMICA
ABSORCIÓN DE AGUA	ISO 10545 - 3	Máx. <3,0%	Máx. <3,0%
LARGO Y ANCHO	ISO 10545 - 2	Máx. ±0,3%	Máx. ±0,2%
RECTANGULARIDAD	ISO 10545 - 2	Máx. ±0,3%	Máx. ±0,2%
PLANITUD DE SUPERFICIE	ISO 10545 - 2	Máx. ±0,4%	Máx. ±0,3%
RECTITUD DE LOS LADOS	ISO 10545 - 2	Máx. ±0,3%	Máx. ±0,2%
ESPESOR	ISO 10545 - 2	Máx. ±5,0%	Máx. ±4,0%
RESISTENCIA A LA ROTURA	ISO 10545 - 4	>1100 N	>1100 N
MÓDULO DE ROTURA	ISO 10545 - 4	MÍNIMO 30 N/mm²	MÍNIMO 30 N/mm²
RESISTENCIA A LA ABRASIÓN SUPERFICIAL	ISO 10545 - 7	DECLARACIÓN PEI	MÍNIMO 3
RESISTENCIA A LOS AGENTES QUÍMICOS	ISO 10545 - 13	MÍNIMO GB	MÍNIMO GA/GLA
RESISTENCIA A LAS MANCHAS	ISO 10545 - 14	MÍNIMO CLASE 3	MÍNIMO CLASE 4
DUREZA DE LA SUPERFICIE (MOHS)	UEN-67-101-92	MIN 5	MIN 6
RESISTENCIA AL CUARTEO	ISO 10545 - 11	CUMPLE	CUMPLE

*Barrederas disponibles únicamente bajo pedido.

VARIACIÓN TONAL	 Variación mínima V1	 Variación leve V2	 Variación moderada V3	 Variación alta V4
-----------------	--	--	--	--


Nuestras certificaciones

	<p>Tecnología Inkjet (Impresión Digital en Alta Definición)</p> <p>Diseños más naturales, llenos de color, vida y realismo. Calidad superior al sistema tradicional de decoración de los pisos y paredes cerámicas.</p>
	<p>Tecnología Antihongos (CTCH)</p> <p>Los pisos y paredes de Ecuacerámica evitan la generación de hongos, garantizando la higiene, la limpieza y la salud del hogar.</p>
	<p>Proceso de Producción en Húmedo (PPH)</p> <p>La molienda (molinos con aluminio) se realiza mediante procesos en vía húmeda, siendo esta última quien produce mejores distribuciones granulométricas.</p> <p>Tiene como objetivo aumentar la reactividad de los componentes y disminuir la incidencia de los efectos debidos a impurezas de las materias primas.</p>
	<p>Reconocimientos</p> <p>Ecuacerámica cuenta con la certificación de la norma ISO 9001 y con el reconocimiento otorgado por el Instituto Ecuatoriano de Normalización INEN, los mismos que ratifican nuestro compromiso de entregar a los hogares ecuatorianos productos de calidad.</p>
	<p>Responsabilidad Ambiental</p> <p>Ecuacerámica promueve y mantiene relaciones favorables con su entorno enfocándose en la ejecución de planes ambientalmente amigables.</p>
	<p>Política de Seguridad BASC</p> <p>Ecuacerámica está comprometida a mantener la integridad de sus procesos y mejorar continuamente el Sistema de Gestión de Control y Seguridad por medio del cumplimiento de los requisitos legales, estándares altos de seguridad para prevenir actividades ilícitas, corrupción y soborno, mitigando los riesgos que puedan generar eventos críticos y que afecten la continuidad del negocio</p>

Síguenos    ecuaceramica.com



www.ecuaceramica.com



ecuacerámica

Planta Industrial Riobamba

Av. Gonzalo Dávalos 3974 y Brasil
T. (+593 3) 2961 948

Cuenca

Av. Héroes de Verdeloma 9-22 y Francisco Tamariz
T. (+593 7) 2836 171

Guayaquil

Juan Tanca Marengo Km. 2 ^{1/2}
T. (+593 4) 2920 705

Quito

Av. de los Shyris 21-40 y El Telégrafo
T. (+593 2) 2921 752